



2 0 2 3

domino  
THE MODULAR FLOWER BOX

FR | ES






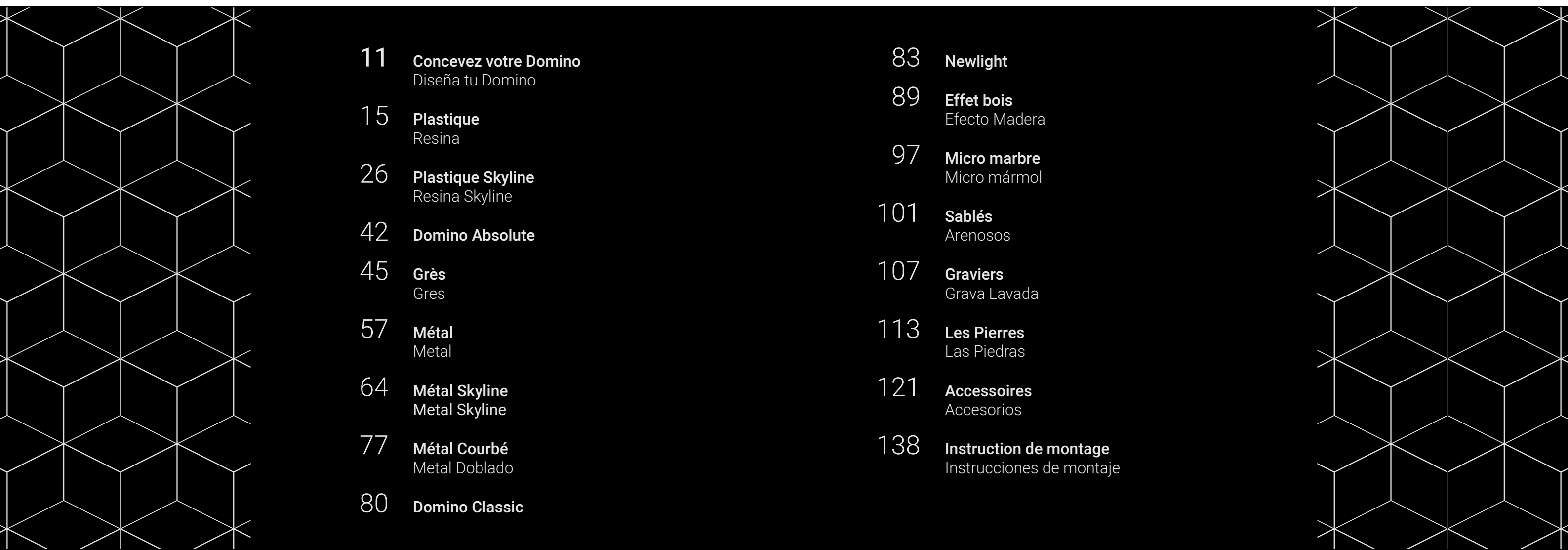
## DONNEZ DE L'ESPACE À LA VEGETALISATION

Domino, le bac à plantes modulable qui sait regarder vers l'avenir. Composé d'éléments modulaires dans divers types de matériaux, il est configurable sans contrainte dans des formes illimitées: pour satisfaire même les demandes les plus exigeantes et particulières. Les modules sont disponibles en plastique ou en béton revêtu de galets lavés, de micro marbres ou de porphyre bouchardé. Domino est pratique, fiable, sûr, facile à assembler et optimise l'eau et les ressources nutritionnelles des plantes grâce à sa solution de réservoir unique.

## DAR ESPACIO A LA VEGETALIZACIÓN

Domino, la jardinera modular que mira hacia el futuro. Sus módulos, disponibles en varios materiales y colores, le permiten diseñar su jardinera sin condicionantes, se pueden crear formas ilimitadas y satisfacer las ideas más exigentes. Los módulos están disponibles en resina, metal, gres u hormigón revestido con guijarros lavados, micromármoles o pórfido abujardado. Domino es práctico, fiable, seguro, fácil de montar, optimiza el agua y los recursos nutricionales de las plantas gracias a su solución de tanque único.





**11** **Concevez votre Domino**  
Diseña tu Domino

**15** **Plastique**  
Resina

**26** **Plastique Skyline**  
Resina Skyline

**42** **Domino Absolute**

**45** **Grès**  
Gres

**57** **Métal**  
Metal

**64** **Métal Skyline**  
Metal Skyline

**77** **Métal Courbé**  
Metal Doblado

**80** **Domino Classic**

**83** **Newlight**

**89** **Effet bois**  
Efecto Madera

**97** **Micro marbre**  
Micro mármol


**101** **Sablés**  
Arenosos

**107** **Graviers**  
Grava Lavada

**113** **Les Pierres**  
Las Piedras

**121** **Accessoires**  
Accesorios

**138** **Instruction de montage**  
Instrucciones de montaje



## LA JARDINIÈRE MODULAIRE MADE IN ITALY

## LA JARDINERA MODULAR MADE IN ITALY



En établissant de nouveaux partenariats commerciaux avec différents pays, la marque Domino véhicule l'originalité du produit **Made in Italy** à l'étranger, depuis toujours synonyme de qualité et de professionnalisme en plus de détenir en exclusivité le brevet. Le système d'assemblage et de démontage Domino est en effet garanti pour 10 ans, à témoignage de la *top qualité* de notre produit entièrement Made in Italy.

Al establecer nuevas asociaciones comerciales con diferentes países, la marca Domino transmite la originalidad del producto **Made in Italy** al extranjero, desde siempre sinónimo de calidad y profesionalidad, además de poseer en exclusiva la patente. El sistema de montaje y desmontaje de Domino está garantizado durante 10 años, como testimonio de la *alta calidad* de nuestro producto totalmente Made in Italy.

- **COMBINABLE**  
Configurable sans contraintes de forme
- **CONFIGURABLE**  
Sin límite de forma ni medida



- **EXCLUSIVITÉ**  
Unicité du produit
- **EXCLUSIVIDAD**  
Producto único

- **ASSEMBLAGE FACILE**  
Système breveté Made in Italy
- **MONTAJE FÁCIL**  
Sistema patentado Made in Italy



- **LIVRAISON FACILE À L'ÉTAGE**  
Cartons facilement transportables à l'étage avec escalier ou ascenseur
- **FACILIDAD DE TRANSPORTE AL DESTINO**  
Cajas manejables hasta el lugar de la instalación

- **MODULARITÉ**  
Jeu des hauteurs et des profondeurs
- **MODULAR**  
Juego de alturas y profundidades



- **SOLUTION À BAC UNIQUE**  
Croissance saine des plantes grâce au système à cuve unique
- **SOLUCIÓN DE JARDINERA ÚNICA**  
Crecimiento ilimitado gracias a la solución de cubeta única

- **MATÉRIAUX DE QUALITÉ**  
Sans entretien
- **MATERIAL DE CALIDAD**  
No necesita mantenimiento



- **ECO-FRIENDLY**  
Croissance de la végétation sans contrainte
- **ECO-FRIEANDLY**  
Mejora de la vegetación con todos los beneficios que eso representa

# De l'entrepôt confortablement à votre maison!

Del almacén a la comodidad de su hogar!

- **BOÎTES EN CARTON**

Nos produits sont emballés dans des boîtes en carton pratiques

- **CAJAS DE CARTÓN**

Nuestros productos se embalan en cómodas cajas de cartón

- **TRANSPORT ET LIVRAISON**

Grâce aux boîtes en carton, la livraison à l'étage sera facile.

- **TRANSPORTE Y ENTREGA**

Gracias a las cajas de cartón, la entrega al destino será fácil.



- **MONTAGE RAPIDE**

Nous vous fournissons toute information nécessaire pour un montage rapide et facile

- **MONTAJE RÁPIDO**

Os proporcionamos todas las informaciones necesarias para un montaje rápido y sencillo



- **LA JARDINIÈRE MODULABLE**

Notre jardinière modulaire est réalisée avec des matériaux de haute qualité quelle que soit la matière du produit : plastique, pierre reconstruite et autres matériaux plus précieux comme le métal et le grès qui permettent de faire évoluer les designs. Les bacs Domino sont en constante transformation grâce à l'envie d'innover tout en conservant inchangée l'idée originelle d'un bac à moduler et à composer

- **LAS JARDINERAS MODULAR**

Nuestras Jardineras modulares estan realizadas con materiales de la mas alta calidad sea cual sea el material : resina, piedra reconstruida, y otros materiales más preciados como el metal y le gres que permiten la evolución de los proyectos. Las Jardineras Domino estan en constante cambio gracias a la voluntad de innovar manteniendo la idea de modularidad





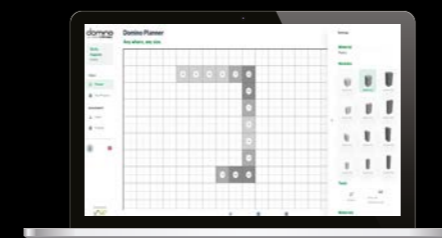
AVANT  
ANTES



APRÈS  
DESPUÉS

## CONCEVEZ VOTRE DOMINO

Vous êtes intéressé par les jardinières Domino et vous voulez évaluer leur impact et leur structure dans votre environnement? Visitez [planner.dominoflowerbox.com](http://planner.dominoflowerbox.com) pour concevoir et simuler un aménagement avec nos jardinières à partir de l'espace que vous disposez ! Notre application vous permettra de répartir l'enveloppe sur une cartographie et modulaire et composer votre jardinière comme vous le souhaitez, en demandant tous les détails de leur faisabilité et conditions de vente. **Scannez le code QR pour composer votre jardinière.**



## DISEÑA TU DOMINO

Está usted interesado en las jardineras Domino y quiere realizar su propio diseño en el lugar donde se proyecta su instalación? Visite [planner.dominoflowerbox.com](http://planner.dominoflowerbox.com) y personalice su proyecto con nuestras jardineras en función de su idea y del espacio disponible. Nuestra aplicación le permitirá introducir las medidas de su proyecto en un plano para realizar su propia jardinera. Dispondrá del detalle y las características técnicas de su diseño. **Escanee el código QR para componer su jardinera**






AVANT  
ANTES



APRÈS  
DESPUÉS

Vous aimez l'idée du bac à plantes mais avant vous voudriez voir le résultat dans votre milieu? Notre bureau technique est prêt pour satisfaire toute curiosité! En fournissant une image de votre espace, nous pouvons réaliser une simulation qui puisse visualiser l'aménagement idéal de votre milieu avec le modèle de bac à plantes que vous préférez.

Está interesado en el concepto Domino y quiere ver como quedará en su terraza o jardín? Nuestro estudio técnico está preparado para satisfacer su curiosidad. Envíenos una imagen y realizaremos una simulación para que pueda ver la jardinera en el entorno donde tiene prevista su instalación.





01

02

03

04

05

06

# Plastique Resina

Les panneaux sont réalisés en polypropylène, conçues spécialement pour résister à toutes les conditions climatiques et aux rayons UV.

Les couleurs disponibles sont le gris perle, le blanc, la terre cuite, l'antracite et le taupe. Ce sont les panneaux les plus légers qui existent au sein de notre gamme

Placas realizadas en resina (polipropileno) diseñadas para resistir a los agentes atmosféricos y los rayos solares UV. Están disponibles en 4 tamaños, se pueden instalar de lado o superponerse para crear alturas de 50, 75 y 100 cm.

Disponibles en color gris perla, blanco, terracota, antracita, tórtola y gris platino. Son las más ligeras de la gama.

## Dimensions des plaques modulables

25x50 cm  
50x50 cm  
75x50 cm  
100x50 cm

## Poids

1,0 kg  
2,0 kg  
3,0 kg  
4,0 kg

## Hauteurs des jardinières disponibles

h 50 cm

## Gamme des couleurs

**01]** Gris perle  
**02]** Blanc  
**03]** Terre cuite  
**04]** Anthracite  
**05]** Taupe  
**06]** Gris platine

## Dimensiones de las placas modulares

25x50 cm  
50x50 cm  
75x50 cm  
100x50 cm

## Peso

1,0 kg  
2,0 kg  
3,0 kg  
4,0 kg

## Alturas disponibles

h 50 cm

## Gama de colores

**01]** Gris Perla  
**02]** Blanco  
**03]** Terracota  
**04]** Antracita  
**05]** Tórtola  
**06]** Gris platino





Plastique Gris Platine H 50  
Resina Gris perla H 50

Plastique Gris Perle H 50  
Resina Gris perla H 50



Plastique Terre Cuite H 50  
Resina Terracota H 50

Plastique Taupe H 50  
Resina Tórtola H 50





Plastique Anthracite H 50  
Resina Antracita H 50

Plastique Gris Perle H 50  
Resina Gris Perla H 50



Plastique Terre Cuite H 50  
Resina Terracota H 50



Plastique Anthracite H 50  
Resina Antracita H 50



# Plastique-25

Resina-25



Plastique Blanche H 50 Largeur 25  
Resina Blanco h 50 anchura 25

Plastique Gris Perle H 50, 75, 100 Largeur 25  
Resina Gris Perla h 50, 75 anchura 25



DOMINO  
EVOLUTION

SKYLINE

p l a s t i q u e  
r e s i n a

## DOMINO SKYLINE

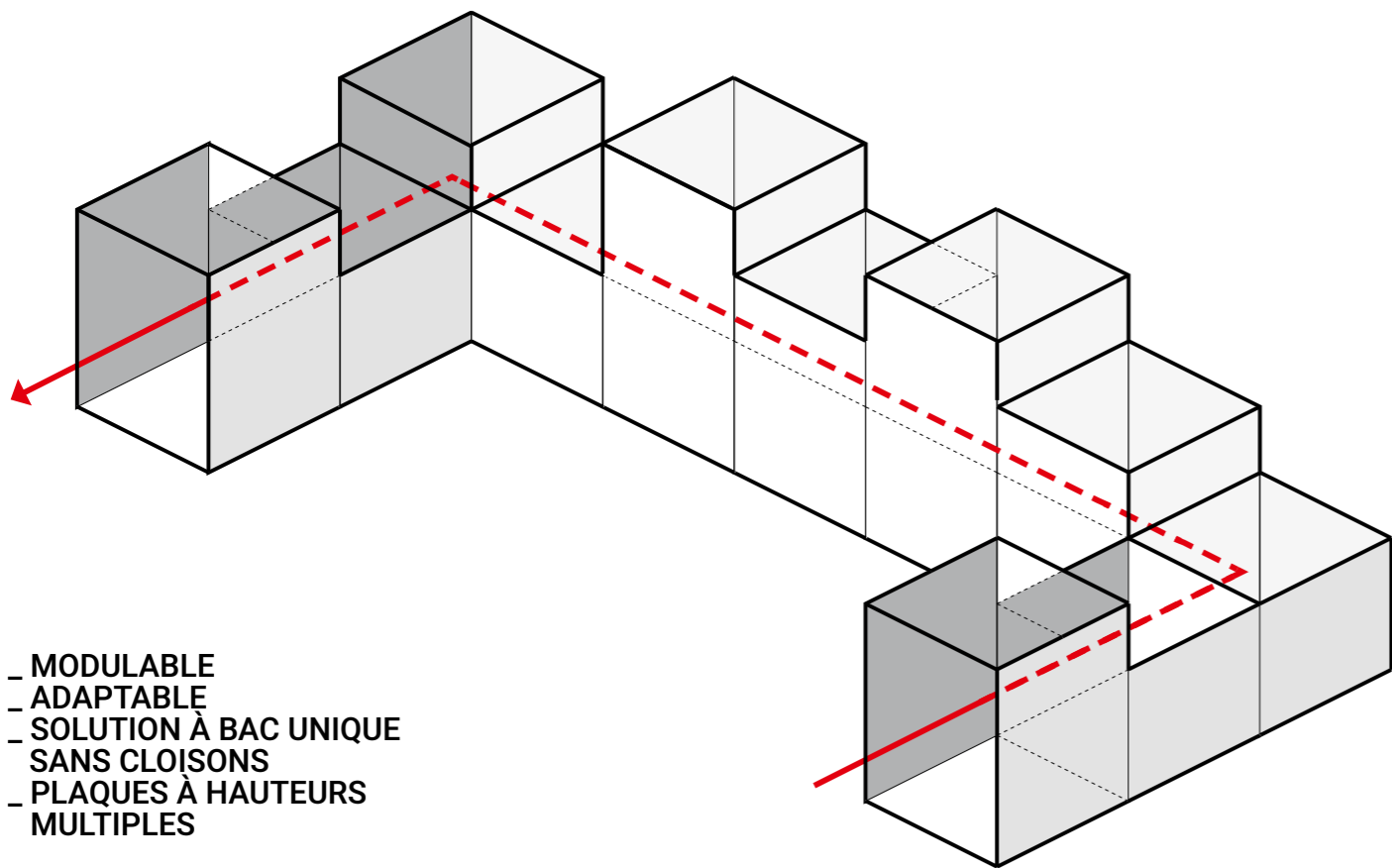
Skyline est l'évolution du système modulaire Domino en plastique: grâce à son unicité, il permet de réaliser des bacs à plantes assemblables avec différentes hauteurs, sans renoncer à la particularité de la solution à bac unique.

Pratique et adaptable, Skyline est sûre, facile à monter et se configure en composant librement différents modules de 50 de base, en obtenant des jardinières de 50 cm, 75 et 100 de hauteur.

## DOMINO SKYLINE

Skyline es la evolución del sistema modular Domino en resina: gracias a su singularidad, permite realizar macetas con diferentes alturas, sin renunciar a la particularidad de la solución de maceta única.

Práctica y adaptable, Skyline es segura y fácil de montar, se configura componiendo módulos de 50 de base, con alturas de 50 cm, 75 y 100 cm.



- \_ MODULABLE
- \_ ADAPTABLE
- \_ SOLUTION À BAC UNIQUE
- \_ SANS CLOISONS
- \_ PLAQUES À HAUTEURS MULTIPLES

- \_ MODULAR
- \_ MODULABLE
- \_ SOLUCIÓN DE TANQUE ÚNICO SIN PAREDES DIVISORAS
- \_ PLACAS DE ALTURAS MÚLTIPLES

## PLASTIQUE

## RESINA

### Dimensions des plaques modulables

25x50 cm  
50x50 cm  
50x75 cm  
50x100 cm

### Poids

1,0 kg  
2,0 kg  
3,0 kg  
4,0 kg

### Hauteurs disponibles

50 cm  
75 cm  
100 cm

### Gamme des couleurs

- 01] Gris perle
- 02] Blanc
- 03] Gris platine
- 04] Taupe

### Dimensiones de las placas modulares

25x50 cm  
50x50 cm  
50x75 cm  
50x100 cm

### Peso


1,0 kg  
2,0 kg  
3,0 kg  
4,0 kg

### Alturas disponibles

50 cm  
75 cm  
100 cm

### Gama de colores

- 01] Gris Perla
- 02] Blanco
- 03] Gris platino
- 04] Tórtola







Plastique Skyline Blanche  
Resina Skyline Blanco

Plastique Skyline Gris Perle  
Resina Skyline Gris Perla





Plastique Skyline Gris Perle  
Resina Skyline Gris Perla

Plastique Skyline Gris Perle  
Resina Skyline Gris Perla





Plastique Skyline Blanche  
Resina Skyline Blanco



Plastique Skyline Gris Platine  
Resina Skyline Gris Platino

Plastique Skyline Blanche  
Resina Skyline Blanco



Plastique Skyline Gris Perle  
Resina Skyline Gris Perla

Plastique Skyline Blanche  
Resina Skyline Blanco

# Schémas et modèles

## Esquema y modelos

Exemples de compositions  
Ejemplos de composiciones

# Panneau Panel 50x50

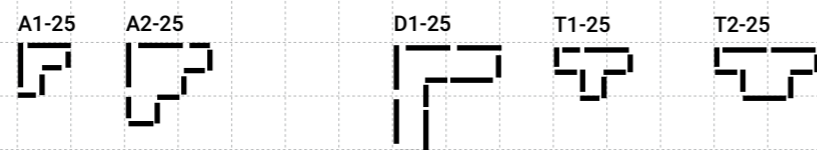
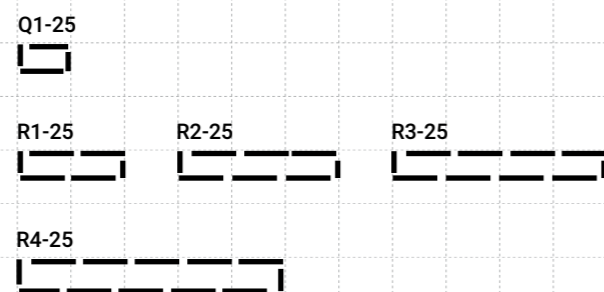
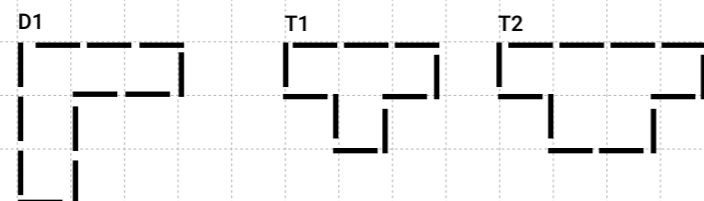
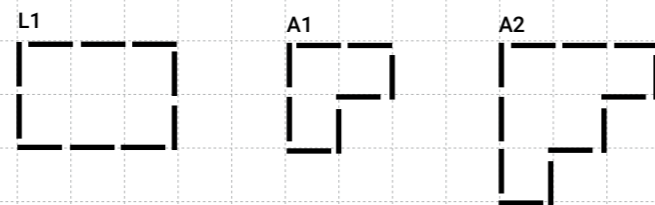
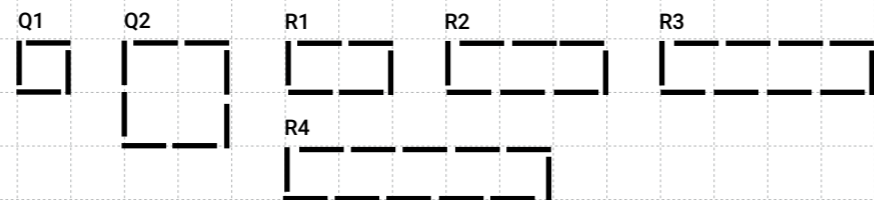
H 50: Hauteur finie des bac à plantes 55 cm  
H 50: Altura acabada de jardineras 55 cm

H 75: Hauteur finie des bac à plantes 80 cm  
H 75: Altura acabada de jardineras 80 cm

H 100: Hauteur finie des bac à plantes 105 cm  
H 100: Altura acabada de jardineras 105 cm

# Base Base 25x50

H 50: Hauteur finie des bac à plantes 55 cm  
H 50: Altura acabada de jardineras 55 cm



## Plastique / Resina

Type Tipo	Mesures externes Medidas externas	PLASTIQUE 50 / RESINA 50		PLASTIQUE 75 / RESINA 75		PLASTIQUE / RESINA		Type Tipo
		Hauteur finie 55 cm Altura acabada 55 cm		Hauteur finie 80 cm Altura acabada 80 cm		Hauteur finie 105 cm Altura acabada 105 cm		
		Volume en litres Volumen en litros	Poids (kg) Peso	Volume en litres Volumen en litros	Poids (kg) Peso	Volume en litres Volumen en litros	Poids (kg) Peso	
Q1	54x54 cm	140	15 kg	210	20 kg	275	25 kg	Q1
Q2	104x104 cm	560	33 kg	840	50 kg	1100	60 kg	Q2
R1	54x104 cm	280	25 kg	420	35 kg	550	40 kg	R1
R2	54x154 cm	420	30 kg	630	45 kg	825	55 kg	R2
R3	54x204 cm	560	40 kg	840	60 kg	1100	70 kg	R3
R4	54x254 cm	700	50 kg	1050	70 kg	1375	85 kg	R4
L1	104x154 cm	840	45 kg	1260	65 kg	1650	75 kg	L1
A1	104x104 cm	420	30 kg	630	45 kg	825	55 kg	A1
A2	154x154 cm	840	50 kg	1260	75 kg	1650	85 kg	A2
D1	154x154 cm	700	46 kg	1050	70 kg	1375	85 kg	D1
T1	104x154 cm	560	40 kg	840	60 kg	1100	70 kg	T1
T2	104x204 cm	840	50 kg	1260	75 kg	1650	85 kg	T2

Type Tipo	Mesures externes Medidas externas	PLASTIQUE-25 / RESINA-25	
		Hauteur finie 55 cm Altura acabada 55 cm	
		Volume en litres Volumen en litros	Poids (kg) Peso
Q1-25	29x54 cm	75	10 kg
R1-25	29x104 cm	150	17 kg
R2-25	29x154 cm	225	25 kg
R3-25	29x204 cm	300	30 kg
R4-25	29x254 cm	375	40 kg
A1-25	54x54 cm	115	15 kg
A2-25	79x79 cm	230	25 kg
D1-25	104x104 cm	265	30 kg
T1-25	54x79 cm	155	20 kg
T2-25	54x104 cm	225	23 kg

SCANNEZ LE CODE QR POUR  
COMPOSER VOTRE JARDINIÈRE



ESCANEE EL CÓDIGO QR PARA  
COMPONER SU JARDINERA

domino  
ABSOLUTE

Voix du verbe moduler  
voz del verbo modular

## EFFET DOMINO

Absolute est la ligne Domino d'excellence: elle conserve toutes les caractéristiques et les point forts Domino avec le style et la finesse de matériaux précieux, Grès et Métal.

**Modulable** parce que vous pouvez personnaliser le bac à plantes comme vous voulez.

**Adaptable** parce que vous pouvez choisir formes et dimensions illimitées.

**Élégante** parce qu'elle sait dialoguer avec chaque espace et toute solution de mobilier.

**Unique** parce qu'elle donne une touche spéciale et satisfait les plus hautes exigences.

Domino Absolute.  
Expression de style.

## EFFECTO DOMINO

Absolute es la línea excelencia de Domino: con todas las ventajas y características de Domino con el estilo y la calidad de materiales nobles, Gres y Metal.

**Modulable** porque puedes personalizar la maceta adaptada a cada necesidad.

**Adaptable** porque puedes elegir formas y dimensiones ilimitadas.

**Elegante** porque encaja en cada espacio y cada solución de mobiliario.

**Único** porque da un toque especial y satisface a los más exigentes.

Domino Absolute.  
Expresión de estilo.



# Grès

# Gres

Compact, élégant avec un design unique, le grès ne passe jamais inaperçu. C'est un matériel très résistant, hydrofuge et hygiénique, avec des hautes prestations techniques.

Il est disponible en 2 hauteurs, chacune utilisable individuellement ou modulable pour construire des formes esthétiquement en harmonie avec chaque espace. Grâce à ses caractéristiques, il révèle inattaquable face aux agents atmosphériques et chimiques. Disponible dans les couleurs Pearl, Grey, Coke, Wood noce et Wood grey.

Compacto, elegante y con un diseño único. El gres nunca pasa desapercibido. Material extremadamente resistente, duradero, hidrófugo e higiénico, con un alto rendimiento técnico.

Está disponible en 2 alturas se puede combinar de manera modular para construir formas estéticamente acordes a su espacio. Gracias a sus características, resulta resistente a los agentes atmosféricos y químicos. Están disponibles en colores Perla, Gris, Antracita y madera de nogal.

## Dimensions des plaques modulables

Hauteur 60  
30x60 cm  
60x60 cm

Hauteur 90  
45x90

## Gamme des couleurs

- 01] Pearl
- 02] Grey
- 03] Coke
- 04] Wood Noyer

## Dimensiones de las placas modulares

Altura 60  
30x60 cm  
60x60

Altura 90  
45x90

## Gama de colores

- 01] Perla
- 02] Gris
- 03] Antracita
- 04] Madera de Nogal





Grès Coke H 60 et 90 / Gres Antracita H 60 and 90



Grès Pearl H 60 et 90 / Gres Perla H 60 y 90




Grès Grey h 60 / Gres Gris h 60



Gres Pearl H 60 e 90  
Gres Perla H 60 y 90

Grès Wood Noyer H 60  
Gres Madera Gris H 60



# Schémas et modèles

## Esquema y modelos

Exemples de compositions  
Ejemplos de composiciones

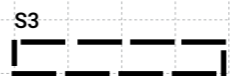
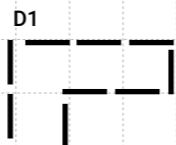
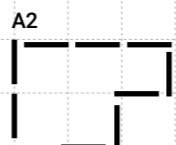
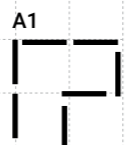
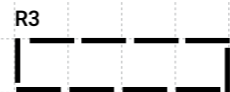
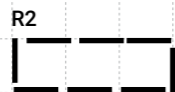
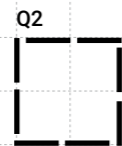
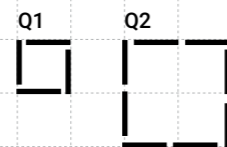
# Panneau Panel

## 30x60 60x60

H 60: Hauteur finie des bac à plantes 62 cm  
H 60: Altura acabada de jardineras 62 cm

# 45x45

H 90: Hauteur finie des bac à plantes 92 cm  
H 90: Altura acabada de jardineras 92 cm



### Grès ligne 60 / Gres línea 60

Tipo Type	Mesures externes Hauteur finie 62 cm Medidas externas Altura acabada 62 cm	Volume en litres Volumen en litros	Poids (kg) Peso
Q1	62x62 cm	210	82 kg
Q2	122X122 cm	840	195 kg
R1	62X122 cm	420	130 kg
R2	62X182 cm	630	180 kg
R3	62X242 cm	840	230 kg
R4	62X302 cm	1050	280 kg
L1	122X182 cm	1260	265 kg
A1	122X122 cm	630	180 kg
A2	182X182 cm	1260	295 kg
D1	182X182 cm	1050	280 kg
S1	32X122 cm	210	100 kg
S2	32X182 cm	315	140 kg
S3	32X242 cm	420	180 kg
S4	32X302 cm	525	220 kg

### Grès ligne 90 / Gres línea 90

Tipo Type	Mesures externes Hauteur finie 92 cm Medidas externas Altura acabada 92 cm	Volume en litres Volumen en litros	Poids (kg) Peso
Q2	92x92 cm	700	185 kg
R1	47X92 cm	350	130 kg
R2	47X137 cm	525	175 kg
R3	47X182 cm	700	220 kg
R4	47X227 cm	875	265 kg
R5	47X272 cm	1050	310 kg
L1	92X137 cm	1050	240 kg
A1	92X92 cm	525	175 kg
A2	137X137 cm	1050	275 kg
D1	137X137 cm	875	265 kg

SCANNEZ LE CODE QR POUR  
COMPOSER VOTRE JARDINIÈRE



ESCANEE EL CÓDIGO QR PARA  
COMPONER SU JARDINERA

01

02

03

04

# Métal Metal

Sinueux, versatile et éternel, le métal est un matériel avec un design léger, parfait si on cherche un produit attrayant avec un style moderne et minimaliste, avec une saveur industrielle.

Grâce à ses caractéristiques techniques, il peut être utilisé sur les terrasses, mais aussi pour embellir des espaces publics et privés.

Les couleurs White, Silver, Black et Corten sont disponibles. Au-delà des couleurs proposées, c'est possible de réaliser un RAL à votre choix, de teinte polie ou mate.

Les plaques sont galvanisées électrolytiquement, enduites de poudre, cuites dans le four, et sont isolées avec un panneau en polystyrène extrudé 300 kpa qui agit en tant qu'isolant thermique. Il est également possible de réaliser des plaques en Inox 316.

Sinuoso, versátil y eterno, el metal es un material con un diseño ligero, perfecto si buscas un producto atractivo con un estilo moderno y minimalista, con un sabor industrial.

Gracias a sus características técnicas se pueden usar en terrazas, así como para decorar espacios públicos y privados.

Disponibles en los colores Blanco, Plata, Negro y Corten. También se puede elegir entre la gama de colores RAL, con acabados mate o brillante.

Las placas están electrolgalvanizadas, recubiertas de polvo, cocidas en el horno, y están aisladas con un panel de poliestireno extruido 300 kpa que actúa como aislante Térmico. También es posible realizar placas de acero inoxidable 316.

## Dimensions des plaques modulables

Hauteur 50  
50x50  
100x50 cm  
150x50 cm

## Gamme des couleurs

**01]** Blanco  
**02]** Silver  
**03]** Black  
**04]** Corten

## Dimensiones de las placas modulares

50 Altura  
50x50  
100x50 cm  
150x50 cm

## Gama de colores

**01]** Blanco  
**02]** Plata  
**03]** Negro  
**04]** Corten

Possibilité de réaliser un RAL de son choix / Personalizable con el color RAL elegido



Métal Black H 50  
Metal Negro H 50

Métal Corten H 50  
Metal Corten H 50

Métal Silver H 50  
Metal Plata H 50








Métal Grey H 50  
Metal Gris H 50

Métal Blanc H 50  
Metal Blanco H 50



Métal Grey H 50  
Metal Gris H 50

Métal Corten H 50  
Metal Corten H 50



DOMINO  
EVOLUTION

SKYLINE

M é t a l  
M e t a l

## DOMINO SKYLINE

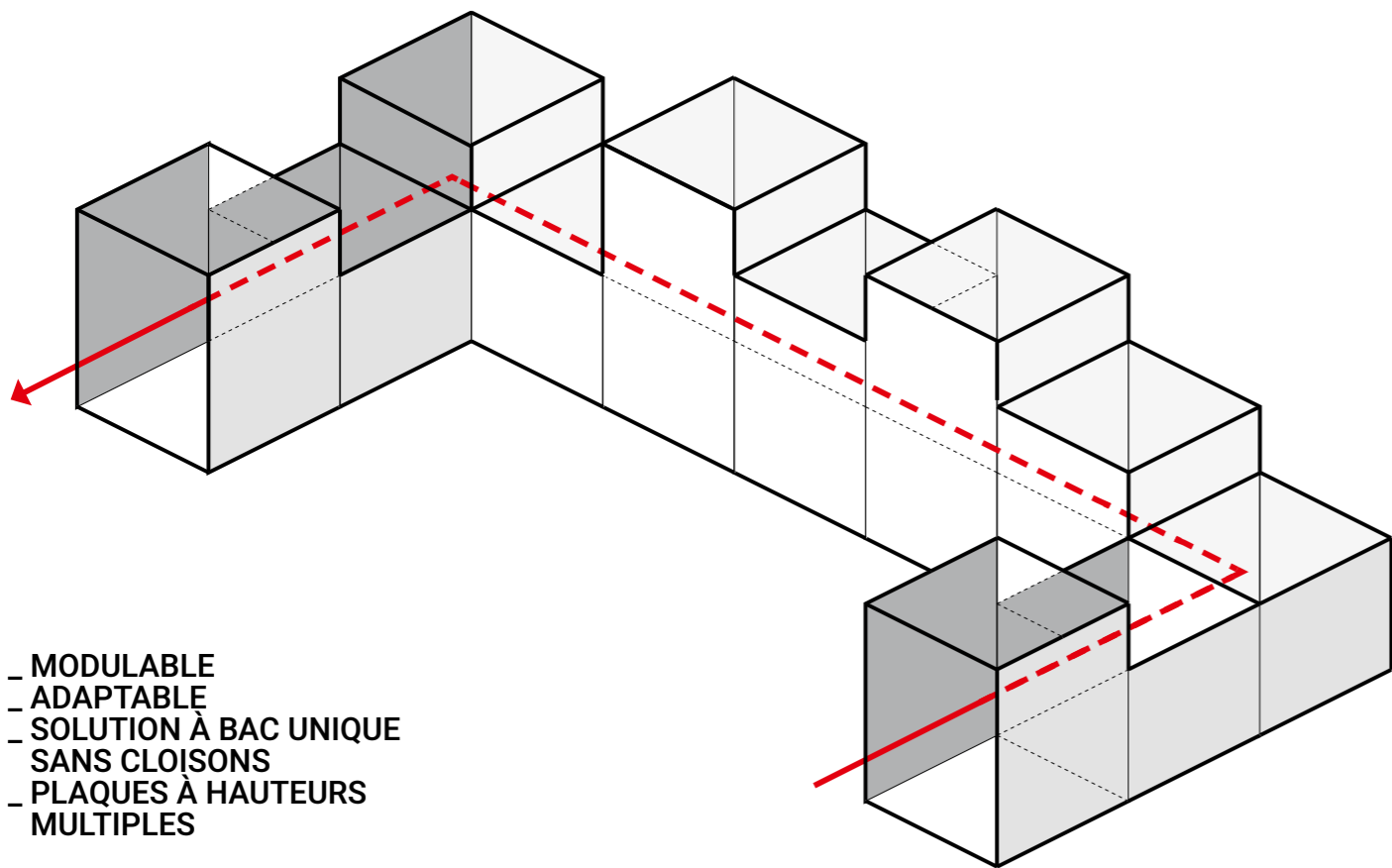
Skyline est l'évolution du système modulaire Domino en métal : grâce à son unicité, il permet de réaliser des bacs à plantes avec différentes hauteurs, sans renoncer à la particularité de la solution d'une bac unique.

Pratique et adaptable, Skyline est sûre et facile à monter et se configure en composant librement différents modules de 50 de base, en obtenant des jardinières de 50 cm, 75 et 100 de hauteur.

## DOMINO SKYLINE

Skyline es la evolución del sistema modular Domino en metal: gracias a su singularidad, permite realizar macetas con diferentes alturas, sin renunciar a la particularidad de la solución de maceta única.

Práctica y adaptable, Skyline es segura y fácil de montar, se configura componiendo libremente diferentes módulos de 50 de base, con alturas de 50 cm, 75 y 100 cm.



- \_ MODULABLE
- \_ ADAPTABLE
- \_ SOLUTION À BAC UNIQUE
- \_ SANS CLOISONS
- \_ PLAQUES À HAUTEURS MULTIPLES

- \_ MODULAR
- \_ MODULABLE
- \_ SOLUCIÓN DE TANQUE
- \_ ÚNICO SIN PAREDES
- \_ DIVISORAS
- \_ PLACAS DE ALTURAS MÚLTIPLES

## MÉTAL

### Dimensions des plaques modulables

25x50 cm  
50x50 cm  
50x75 cm  
50x100 cm

### Poids

2,5 kg  
4,0 kg  
7,0 kg  
9,0 kg

### Hauteurs disponibles

50 cm  
75 cm  
100 cm

### Gamme des couleurs

**01**] White  
**02**] Silver  
**03**] Black  
**04**] Corten

## METAL

### Dimensiones de las placas modulares

25x50 cm  
50x50 cm  
50x75 cm  
50x100 cm

### Peso

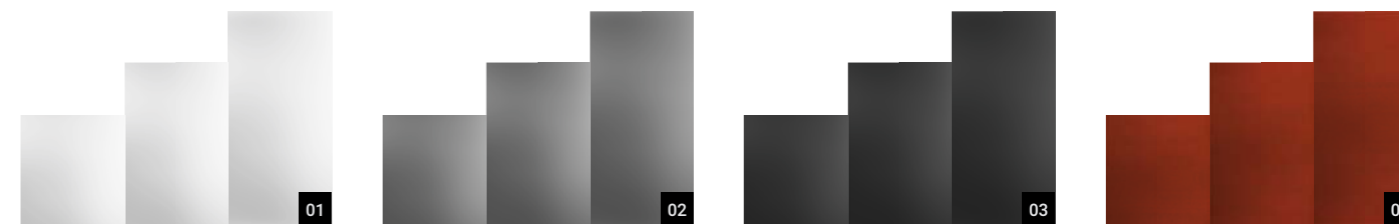
2,5 kg  
4,0 kg  
7,0 kg  
9,0 kg

### Altura

50 cm  
75 cm  
100 cm

### Gama de colores

**01**] Blanco  
**02**] Plata  
**03**] Negro  
**04**] Corten









Skyline Métal White  
Skyline Metal Blanco

Skyline Métal Black  
Skyline Metal Antracita







## Schémas et modèles Esquema y modelos

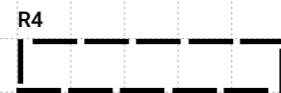
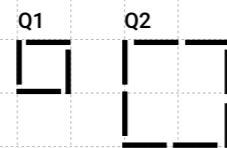
Exemples de compositions  
Ejemplos de composiciones

## Panneau Cárter 50x50

H 50: Hauteur finie des bac à plantes 55 cm  
H 50: Altura acabada de jardineras 55 cm

H 75: Hauteur finie des bac à plantes 80 cm  
H 75: Altura acabada de jardineras 80 cm

H 100: Hauteur finie des bac à plantes 105 cm  
H 100: Altura acabada de jardineras 105 cm



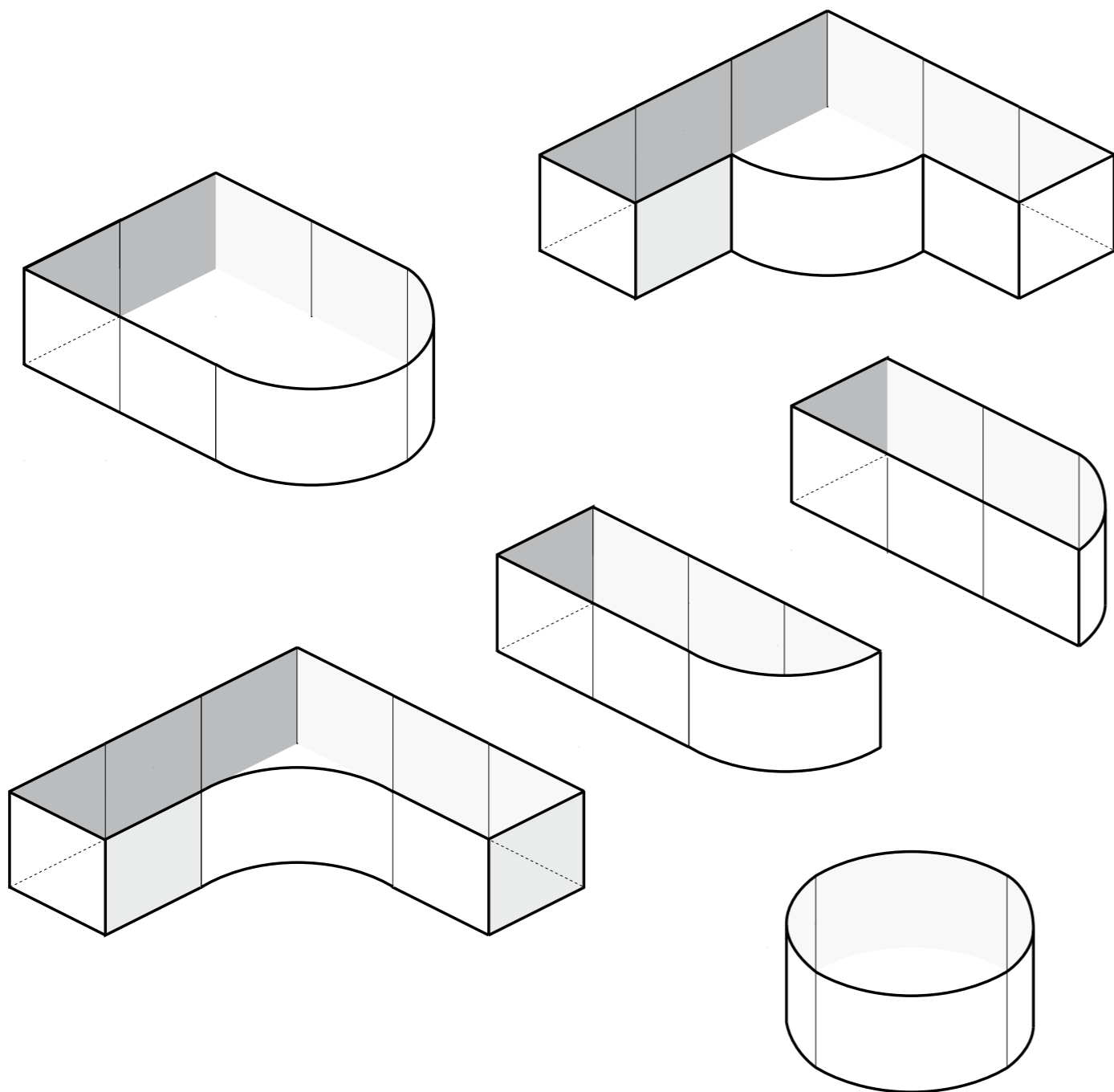
### Métal / Metal

Type Tipo	Mesures externes Medidas externas	HAUTEUR 50 / ALTURA 50		HAUTEUR 75 / ALTURA 75		HAUTEUR 100 / ALTURA 100		Type Tipo
		Hauteur finie 55 cm Altura acabada 55 cm		Hauteur finie 80 cm Altura acabada 80 cm		Hauteur finie 105 cm Altura acabada 105 cm		
		Volume en litres Volumen en litros	Poids (kg) Peso	Volume en litres Volumen en litros	Poids (kg) Peso	Volume en litres Volumen en litros	Poids (kg) Peso	
<b>Q1</b>	54x54 cm	120	22 kg	180	30 kg	240	40 kg	<b>Q1</b>
<b>Q2</b>	104x104 cm	480	50 kg	720	70 kg	960	90 kg	<b>Q2</b>
<b>R1</b>	54x104 cm	240	35 kg	360	50 kg	480	60 kg	<b>R1</b>
<b>R2</b>	54x154 cm	360	50 kg	540	65 kg	720	85 kg	<b>R2</b>
<b>R3</b>	54x204 cm	480	60 kg	720	85 kg	960	105 kg	<b>R3</b>
<b>R4</b>	54x254 cm	600	75 kg	900	100 kg	1200	130 kg	<b>R4</b>
<b>L1</b>	104x154 cm	720	70 kg	1080	90 kg	1440	115 kg	<b>L1</b>
<b>A1</b>	104x104 cm	360	50 kg	540	65 kg	720	85 kg	<b>A1</b>
<b>A2</b>	154x154 cm	720	75 kg	1080	100 kg	1440	130 kg	<b>A2</b>
<b>D1</b>	154x154 cm	600	75 kg	900	100 kg	1200	130 kg	<b>D1</b>

SCANNEZ LE CODE QR POUR  
COMPOSER VOTRE JARDINIÈRE



ESCANEE EL CÓDIGO QR PARA  
COMPONER SU JARDINERA



# Métal Courbé

# Metal Doblado

Avec la ligne Métal, vous pouvez créer des coins arrondis à l'intérieur et à l'extérieur, demi-cercles ou jardinières rondes.

Les couleurs disponibles sont White, Silver, Black et Corten. En plus des couleurs proposées vous pouvez réaliser le RAL de votre choix, de teinte brillante ou mate.

Les plaques sont galvanisées électrolytiquement, enduites de poudre, cuites dans le four, et sont isolées avec un panneau en polystyrène extrudé 300 kpa qui agit en tant qu'isolant thermique. Il est également possible de réaliser des plaques en Inox 316.

Con la línea Metal, puede crear esquinas redondeadas dentro y fuera, semicírculos o macetas redondas.

Los colores disponibles son Blanco, Gris, Antracita y Corten. Además de los colores propuestos puede realizar RAL de su elección, de color brillante o mate.

Las placas están electrolgalvanizadas, recubiertas de polvo, cocidas en el horno, y están aisladas con un panel de poliestireno extruido 300 kpa que actúa como aislante Térmico. También es posible realizar placas de acero inoxidable 316.

## Dimensions des plaques modulables

rayon 52 cm

## Hauteurs disponibles

50 cm  
75 cm  
100 cm

## Gamme des couleurs

**01]** White  
**02]** Silver  
**03]** Black  
**04]** Corten

## Dimensiones de las placas modulares

radio 52 cm

## Altura

50 cm  
75 cm  
100 cm

## Gama de colores

**01]** Blanco  
**02]** Gris  
**03]** Antracita  
**04]** Corten

Possibilité de réaliser un RAL de son choix / Personalizable con el color RAL elegido





Métal Curbe Grey  
Metal Doblado Gris





domino  
CLASSIC

## EFFET DOMINO

Intemporel ... dans un mot important se résume toute l'histoire de la ligne CLASSIC.

Quand quelque chose est définie "classique" ça signifie qu'il a atteint une perfection et une qualité qui ne connaît pas le temps.

Découvrez et choisissez pour votre mobilier extérieur l'élégance, la modularité et la matérialité des 3 lignes :

Newlight (ligne super-légère), Pierre reconstituée et Les Pierres. Les couleurs des Micromarbres, des sablés, des graviers, et les couleurs naturelles du bois pour un système modulaire et modulaire avec des possibilités infinies.

## EFFECTO DOMINO



Atemporal ... en una palabra importante se resume toda la historia de la línea CLASSIC.

Cuando algo se define "clásico" significa que ha alcanzado una perfección y una calidad que no conoce el tiempo.

Descubra y elija para su mobiliario exterior la elegancia, la modularidad y el diseño de las 3 líneas: Newlight (línea súper-ligera), Piedra reconstruida y Las Piedras.

Los colores de los Micromármoles, las arenas, las gravas, o los colores naturales de la madera dan un sistema con posibilidades infinitas.

Plastique Resina



# Newlight Newlight

TOUTE LA BEAUTÉ  
DE LA LÉGÈRETÉ

Les bacs à plantes pour votre terrasse ne seront plus un poids, grâce à la collection innovante Newlight.  
La nouvelle approche, exclusive de Rcl Domino, permet d'avoir toute la beauté du béton revêtu avec tous les avantages de la structure en plastique.  
Aujourd'hui votre terrasse pourra avoir le charme que vous désirez.

La ligne Newlight a été étudiée pour trouver l'équilibre entre le poids et l'esthétique. Les bacs à plantes sont réalisés avec des dalles en plastique sur l'arrière (partie moins visibles), tandis que le devant est réalisé avec des dalles en béton revêtu (partie plus visible), à choisir parmi plusieurs finitions et coloris.

LA BELLEZA  
DE LIGEREZA

Las jardineras para su terraza aún más ligeras, gracias a la innovadora línea Newlight. El nuevo método, realizado en exclusiva por Rcl Domino, permite disfrutar la belleza de la piedra construida con todas las ventajas y el ahorro de peso de una estructura de resina. Desde hoy, usted podrá disfrutar de una terraza adaptada a sus gustos y preferencias.

La línea Newlight ha sido estudiada específicamente para encontrar el equilibrio exacto entre el peso y la estética. Las jardineras están diseñadas y realizadas usando placas de resina en el interior y como placa de soporte, mientras la parte exterior a vista está fabricada con placas de piedra reconstruida, pudiendo así elegir entre múltiples acabados y colores.

Newlight Plastique Gris Perle + Effet Bois Érable Blanci Orthogonal H 50  
Newlight Resina Gris Perla + Efecto Madera Arce Blanqueado Ortogonal H 50



Newlight Plastique Taupe + Bois Noix  
Newlight Resina Tórtola + Efecto Madera Nogal ortogonal



Newlight Plastique Taupe + Effet Bois Bouleau H 50  
Newlight Resina Tórtola + Efecto Madera Abedul H 50





01

02

03

04

# Effet bois

# Efecto Madera

La ligne Effet bois offre un produit unique qui unit à l'effet rustique et naturel du Effet bois les avantages du béton. Elle s'adapte aux milieux classiques, rustiques et aussi aux plus précieux. Elle est disponible dans les finitions: Iroko, érable blanchi et bouleau.

La línea Efecto madera ofrece un producto único que une al efecto rústico y natural del Efecto madera las ventajas del hormigón. Se adapta a los ambientes clásicos, rústicos y también a los más preciosos. Está disponible en los acabados: Iroko, arce blanqueado y abedul.

## Dimensions des plaques modulables

50x50 cm

## Poids

21 Kg

## Gamme des couleurs

**01**] Iroko Orthogonale

**02**] Iroko Diagonale

**03**] Érable blanchi

**04**] Bouleau

## Dimensiones de las placas modulares

50x50 cm

## Peso

21 Kg

## Gama de colores

**01**] Iroko Ortogonal

**02**] Iroko Diagonal

**03**] Arce blanqueado

**04**] Abedul



Effet Bois Bouleau Orthogonal H 50  
Efecto Madera Abedul Ortogonal H 50

Effet Bois Iroko Diagonale et Orthogonale H 50  
Efecto Madera Iroko Diagonal y Ortogonal H 50



Effet Bois Érable Blanche Orthogonal H 50  
Efecto Madera Arce Blanqueado Ortogonal H 50

Effet Bois Bouleau Orthogonal H 50  
Efecto Madera Abedul Ortogonal H 50





Effet Bois Érable Blanche Orthogonal H 50  
Efecto Madera Arce Blanqueado Ortogonal H 50

Effet Bois Iroko Orthogonal H 50  
Efecto Madera Iroko Ortogonal H 50






01



02




03



04



05



06



07



08

# Micro marbre

# Micro mármol

Les dalles en micro marbre sont réalisées avec des granulés de marbres naturels à grain très fins, qui recouvrent la surface des dalles. Nous les proposons en plusieurs coloris.

Las placas de micromármol lavadas están fabricadas usando un gránulo muy fino de mármol natural que recubre la superficie de las placas con diferentes colores.

**Dimensions des plaques modulables**  
50x50 cm

**Poids**  
21 Kg

**Gamme des couleurs**

- 01] Blanc
- 02] Blanc et Rouge
- 03] Jaune
- 04] Blanc et Noir
- 05] Rouge
- 06] Rouge et Noir
- 07] Vert
- 08] Multicolore

**Dimensiones de las placas modulares**  
50x50 cm

**Peso**  
21 Kg

**Gama de colores**

- 01] Blanco
- 02] Blanco y Rojo
- 03] Amarillo
- 04] Blanco y Negro
- 05] Rojo
- 06] Rojo y Negro
- 07] Verde
- 08] Multicolor

Micro Marbres Blanc H 50  
Micromármoles Blanco H 50

Micro Marbres Rouge H 50  
Micromármoles Rojo H 50





01



02



03



04

# Sablés Arenosos

Les dalles sablées sont constituées d'une couche superficielle en pierres nobles comme le marbre, le quartz ou le granit. Un traitement de sablage donne aux dalles les caractéristiques de la pierre naturelle.

Las placas arenosas tienen una capa superficial de piedras nobles como mármoles, cuarzos o granitos. Después de un proceso de arenado, las placas adquieren características de piedra natural reconstruida.

**Dimensions des plaques modulables**  
50x50 cm

**Poids**  
21 Kg

**Gamme des couleurs**

- 01] Gris
- 02] Jaune
- 03] Rose
- 04] Pierre grise

**Dimensiones de las placas modulares**  
50x50 cm

**Peso**  
21 Kg

**Gama de colores**

- 01] Gris
- 02] Amarillo
- 03] Rosa
- 04] Estructurado Gris



Sablé Pierre Grise H 50  
Arenosos Estructurado Gris H 50



Sablé Gris H 50  
Arenosos Gris H 50

Sablé Pierre Grise Skyline  
Arenosos Estructurado Gris Skyline

Sablé Pierre Grise H 50  
Arenosos Estructurado Gris H 50





01



02




03



04



05



06



07



08

# Graviers Grava Lavada

Les dalles gravillonnées sont réalisées avec des galets de granulométrie fine et moyenne, elles sont disponibles en plusieurs coloris.

Las placas en grava lavada están realizadas con guijarros de río lavados, con granulometría fina y media, disponibles en diferentes colores.

**Dimensions des plaques modulables**  
50x50 cm

**Poids**  
21 Kg

**Gamme des couleurs**

- 01] Gris
- 02] Multicolore clair
- 03] Multicolore médian
- 04] Sable médian
- 05] Blanc Carrare
- 06] Blanc Carrare + Vert
- 07] Blanc Carrare + Rouge Vérone
- 08] Rouge Vérone

**Dimensiones de las placas modulares**  
50x50 cm

**Peso**  
21 Kg

**Gama de colores**

- 01] Gris
- 02] Multicolor fino
- 03] Multicolor Medio
- 04] Claro Medio Blanco
- 05] Blanco Carrara
- 06] Blanco Carrara + Verde
- 07] Blanco Carrara + Rojo Verona
- 08] Rojo Verona



Graviers Blanc Carrare H 50  
Gravas Lavadas Blanco Carrara H 50

Graviers Rouge Vérone H 50  
Gravas Lavadas Rojo Verona H 50





## Schémas et modèles

### Esquema y modelos

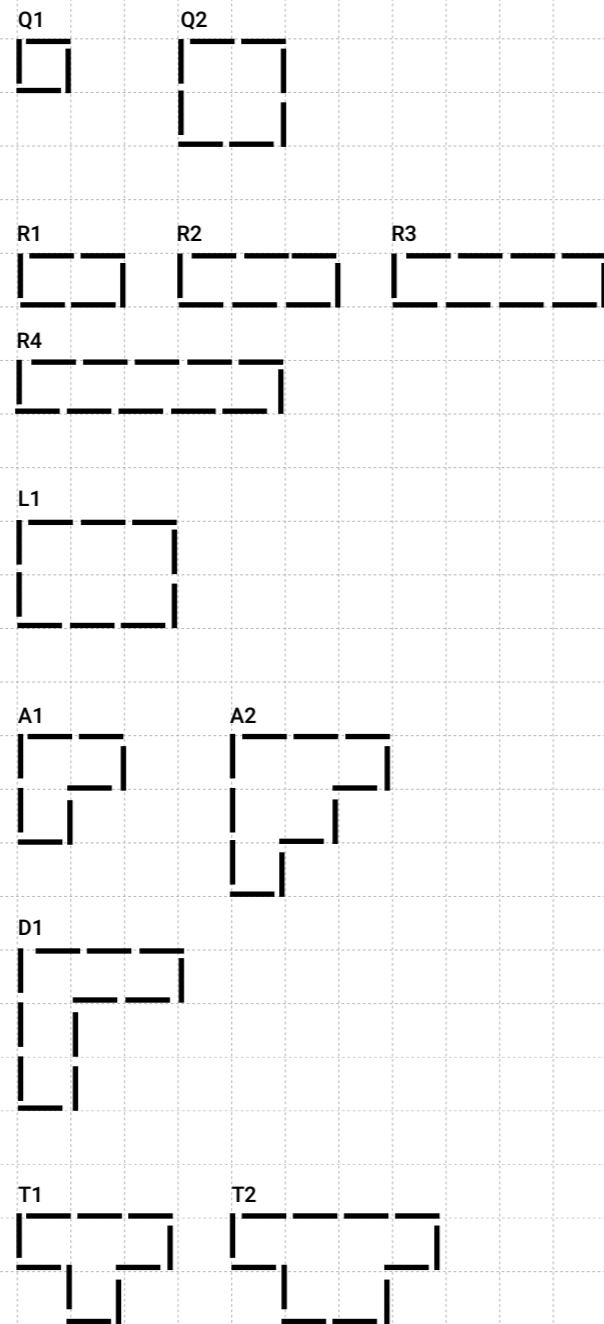
Exemples de compositions  
Ejemplos de composiciones

## Panneau Panel

# 50x50

Hauteur finie des bac à plantes 55 cm  
Altura acabada de jardineras 55 cm

**Newlight**  
Effet bois Efecto Madera  
Micro marbres Micromármoles  
Sablées Arenosos  
Graviers Gravas Lavadas



## Newlight, Pierre reconstruite, H 50

### Newlight, Piedra reconstruida , H 50


Type Tipo	Mesures externes Hauteur finie 55 cm Medidas externas Altura acabada 55 cm	Volume en litres Volumen en litros	Poids (kg) Peso		Type Tipo
			Newlight*	Effet bois Efecto Madera Micro marbres Micromármoles Sablées Arenosos Graviers Gravas Lavadas	
Q1	54x54 cm	130	50 kg	110 Kg	Q1
Q2	104x104 cm	520	105 kg	270 Kg	Q2
R1	54x104 cm	260	80 kg	180 Kg	R1
R2	54x154 cm	390	105 kg	250 Kg	R2
R3	54x204 cm	520	135 kg	320 Kg	R3
R4	54x254 cm	650	160 kg	385 Kg	R4
L1	104x154 cm	780	145 kg	360 Kg	L1
A1	104x104 cm	390	105 kg	250 Kg	A1
A2	154x154 cm	780	165 kg	405 Kg	A2
D1	154x154 cm	650	165 kg	385 Kg	D1
T1	104x154 cm	520	175 kg	315 Kg	T1
T2	104x204 cm	780	205 kg	405 Kg	T2

SCANNEZ LE CODE QR POUR  
COMPOSER VOTRE JARDINIÈRE



ESCANEE EL CÓDIGO QR PARA  
COMPONER SU JARDINERA

\* Poids indicatif avec  
panneaux visibles en béton  
\* Peso indicado con placas a  
vista en piedra reconstruida



# Les Pierres

# Las Piedras

La ligne "Les Pierres" utilise comme base le module de 40x40 et des panneaux murals de 40x60 cm. C'est pourquoi le rendu des jardinières est plus fin et étroit mais à la fois plus haut, s'adaptant donc mieux au contexte urbain.

La línea 'Las Piedras' utiliza como base el módulo de 40x40 y las losas de pared de 40x60 cm. Por tanto, son jardineras más estrechas pero al mismo tiempo más altas, y se adaptan mejor en entornos urbanos.

**Dimensions des plaques modulables**  
40x60 cm

**Poids**  
22 Kg

**Gamme des couleurs**

- 01**] Gris Ardoise
- 02**] Cuit Antique
- 03**] Blanc Botticino
- 04**] Sarnico rayé

**Dimensiones de las placas modulares**  
40x60 cm

**Peso**  
22 Kg

**Gama de colores**

- 01**] Gris Pizarra
- 02**] Terracota Antigua
- 03**] Blanco Botticino
- 04**] Sarnico Rayado

Les Pierres Gris Ardoise H 60  
Las Piedras Gris Pizarra H 60

Les Pierres Blanc Botticino H 40  
Las Piedras Blanco Botticino H 40



Les Pierres Blanc Botticino H 60  
Las Piedras Blanco Botticino H 60

Les Pierres Cuit Antique H 60  
Las Piedras Terracota Antigua H 60



## Schémas et modèles

### Esquema y modelos

Exemples de compositions  
Ejemplos de composiciones

## Panneau Panel

# 40x40

Hauteur finie des bac à plantes 65 cm  
Altura acabada de jardineras 65 cm

Les Pierres Las Piedras

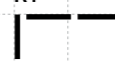
Q1



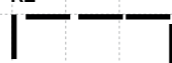
Q2



R1



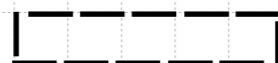
R2



R3



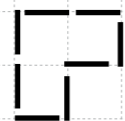
R4



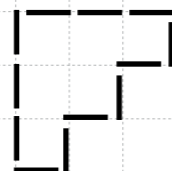
L1



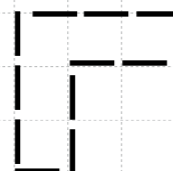
A1



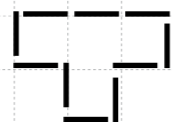
A2



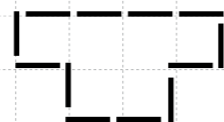
D1



T1



T2



## Les Pierres / Las Piedras

Type Tipo	Mesures externes Hauteur finie 65 cm Medidas externas Altura acabada 65 cm	Volume en litres Volumen en litros	Poids (kg) Peso
Q1	44x44 cm	85	105 kg
Q2	84x84 cm	340	240 kg
R1	44x84 cm	170	165 kg
R2	44x124 cm	255	225 kg
R3	44x164 cm	340	285 kg
R4	44x204 cm	425	345 kg
L1	84x124 cm	510	315 kg
A1	84x84 cm	255	225 kg
A2	124x124 cm	510	360 kg
D1	124x124 cm	425	345 kg
T1	84x124 cm	340	285 kg
T2	84x164 cm	510	360 kg

SCANNEZ LE CODE QR POUR  
COMPOSER VOTRE JARDINIÈRE



ESCANEE EL CÓDIGO QR PARA  
COMPONER SU JARDINERA

**domino**  
THE MODULAR FLOWER BOX

ACCESSOIRES  
ACCESORIOS


FR | ES

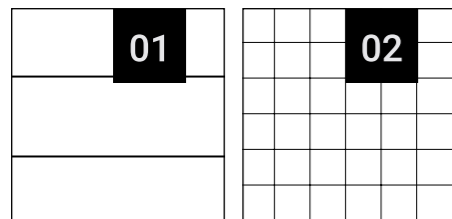


## PAS SEULEMENT NO SOLO JARDINIÈRES JARDINERAS

Les accessoires modulables Domino viennent compléter le bac à plantes, pour créer un mobilier adapté et un bon maintien. Ils sont par exemple idéaux pour des plantes grimpantes, pour créer des séparations et protéger l'intimité, et enfin pour déplacer facilement le bac. Ils ajoutent cette petite valeur au niveau pratique, tout en donnant une touche d'originalité et d'élégance au bac à plantes.

Son los complementos ideales para crear muebles, estructuras o soportes con las jardineras modulares Domino. Diseñados para plantas trepadoras, dividir espacios, crear ambientes o dar movilidad a las estructuras. Proporcionan de manera íntegra un toque de originalidad, diseño y elegancia.





Grillage avec fils en acier inoxydable  
Espalderas con hilo de acero inoxidable



Grillage avec treillis métallique en acier inoxydable  
Espalderas con red de acero inoxidable



# Grillage pour végétalisation verticale

# Espalderas para trepadoras

Vos plantes iront vers de nouveaux sommets!  
Les grillages sont la solution parfaite  
conçue pour les plantes grimpantes ou qui  
nécessitent d'un soutien.  
Il s'agit de structures métalliques réalisées  
avec des poteaux en acier qui sont fixés  
dans le bac à plantes Domino  
pour en devenir partie intégrante.

Tus plantas a más altura!  
Las espalderas son la solución  
perfecta para las plantas trepadoras o  
que necesiten un apoyo.  
Son estructuras metálicas fabricadas  
con postes de acero anclados a la  
estructura de la maceta.

## Dimensions

hauteur standard depuis le sol 190 cm  
longueur panneaux 100/150/200 cm

## Gamme

**01]** Fils acier inoxydable  $\varnothing$  3 mm  
**02]** Treillis métallique en acier inoxydable


## Dimensiones

altura estándar desde el suelo 190 cm  
ancho de panel 100/150/200 cm

## Gama

**01]** Hilo de acero inoxidable  $\varnothing$  3 mm  
**02]** Red metálica de acero inoxidable





Panneaux brise-vue en métal galvanisé et peint anthracite

Paneles cortavientos de metal galvanizado y pintado en color antracita



Panneaux brise-vent en acier inoxydable  
Paneles colgantes de acero inoxidable



# Panneaux brise-vue

# Celosías decorativas

Les panneaux brise-vue réalisés en acier inoxydable sont la solution parfaite pour combiner intimité et nature. Ces panneaux font partie intégrante du bac à plantes Domino et ils sont complètement personnalisables. On peut en effet choisir le dessin, les graphiques et la couleur qui s'adapte le mieux au contexte dans lequel les bacs à plantes sont intégrés

Celosías decorativas, fabricados en acero inoxidable, son la solución perfecta para combinar privacidad y naturaleza. Estos paneles se convierten en una parte integral de la maceta Domino y son completamente personalizables. Puede elegir el diseño, los gráficos y el color que mejor se adapte al contexto donde se quieran instalar las macetas.

## Dimensions

hauteur standard depuis le sol 185 cm  
longueur panneaux 100/150/200 cm

## Gamme

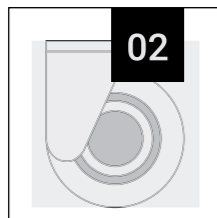
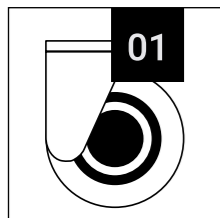
- 01] Panneaux en acier inox personnalisables
- 02] Panneaux en métal galvanisé et peint personnalisables

## Dimensiones

altura estándar desde el suelo 185 cm  
ancho de panel 100/150/200 cm

## Gama

- 01] Paneles de acero personalizables
- 02] Paneles de metal galvanizado y pintado personalizables



Structure avec des roulettes  
Estructuras con ruedas

Structure avec des roulettes rétractables  
Estructuras con ruedas retráctiles

# Structure avec des roulettes

# Estructuras con ruedas

Les structures avec des roulettes permettent de déplacer les bacs à plantes en toute simplicité. Elles sont réalisées en fer galvanisé et verni et il est possible de choisir parmi différents coloris. L'excellente solution de la structure avec des roulettes rétractables, combinant praticité et esthétique, permet de déplacer les bacs à plantes avec confort, sans que les roulettes soient visibles.

Las estructuras con ruedas permiten mover las macetas fácilmente. Realizadas en hierro pintado, se puede elegir el color idóneo de nuestra gama. Excelente solución que combina practicidad y estética. El modelo con ruedas escondidas, le permite mover las macetas con toda comodidad, manteniendo las ruedas ocultas.

Los dispositivos de bloqueo están disponibles con ruedas visibles, pero no con ruedas ocultas.

Un système de blocage est prévu pour les roues. Il n'est par contre pas prévu dans le cas de jardinières rétractables

**Dimensions**  
50x50 cm  
50x100 cm  
50x150 cm

**Dimensiones**  
50x50 cm  
50x100 cm  
50x150 cm

La taille des roulettes dépend du poids du bac à plantes.

El tamaño de las ruedas varía según el peso de la maceta.

**Gamme**  
**01]** Structure avec des roulettes  
**02]** Structure avec des roulettes rétractables

**Gama**  
**01]** Estructuras con ruedas  
**02]** Estructuras con ruedas retráctiles



Banc avec coffre  
Banco con baúl

# Banc avec coffre

# Banco con baúl

Une révolution dans le concept de jardinière: un vrai banc avec coffre intégré, pensé pour votre petit coin "relax". Disponible en zinc et vernis, c'est un banc confortable qui grâce au large espace qu'il contient, peut emmagasiner beaucoup d'objets.

Una revolución en el concepto de mueble de jardín: un banco con compartimento de almacenamiento, diseñado para su rincón de relax. Disponible en metal galvanizado y pintado, es un banco cómodo que gracias al gran compartimento de almacenamiento también le permite guardar todo tipo de objetos.

**Dimensions de l'assise**  
100x60 cm

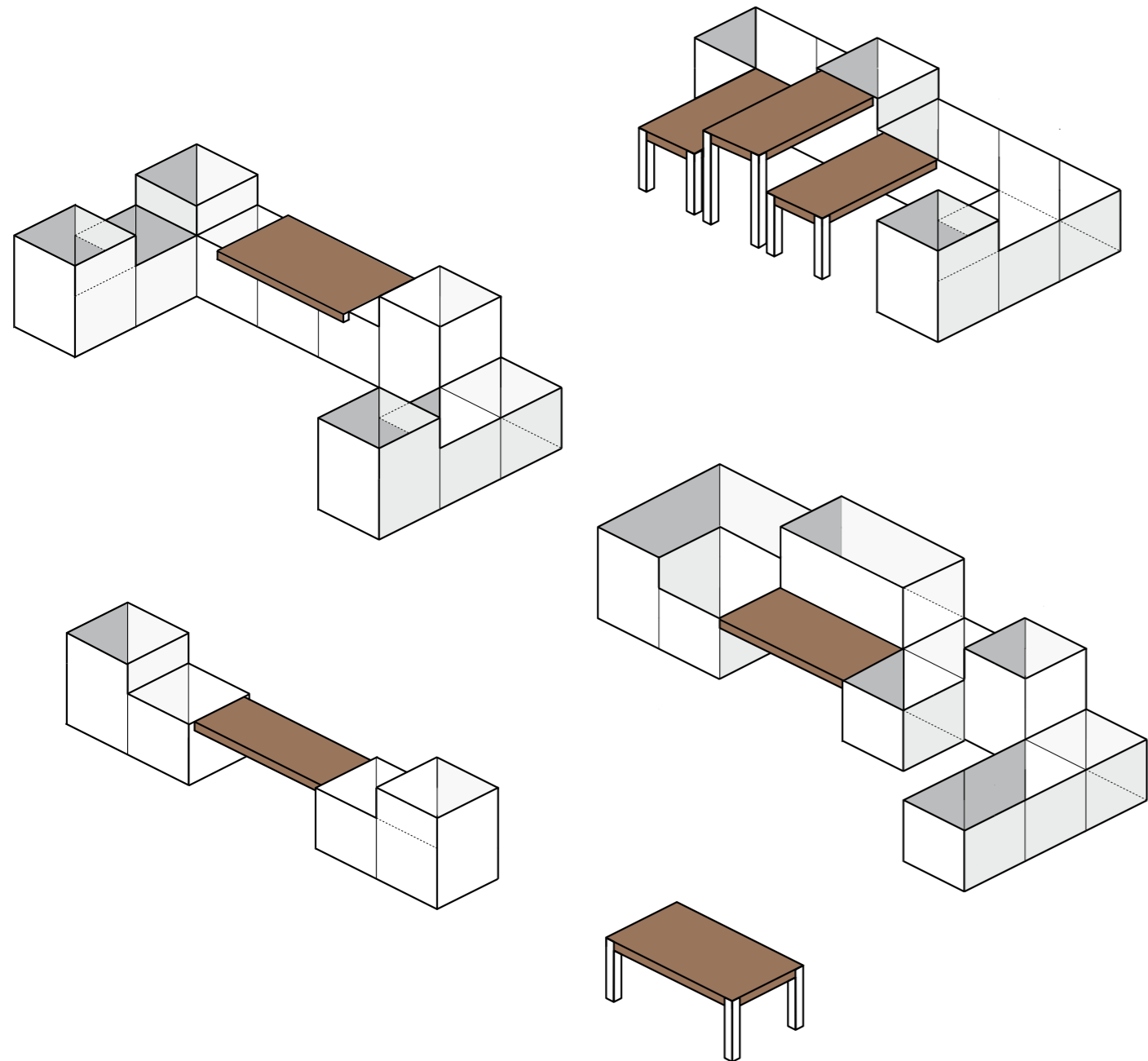
**Dimensions du coffre**  
90x38 h 42 cm

**Volume intérieur du coffre**  
145 lt

**Dimensiones del banco**  
100x60 cm

**Dimensiones del compartimento del contenedor**  
90x38 h 42 cm

**Volumen interno del compartimento**  
145 lt



## Banc en bois

## Banco de madera

Pour votre détente, nous avons conçu et réalisé deux solutions d'assise. Simplicité et élégance du design les rapprochent.

**COVER** : conçue pour s'asseoir entre les fleurs et le vert en gardant en même temps, la continuité de la cuve unique.

**EXTÉ** : un élément polyvalent qui rend votre mise en page originale.

Il peut être utilisé comme siège à l'intérieur entre deux jardinières ou, avec l'ajout simple de lampadaires en fer, comme siège à l'extérieur ou table basse.

Para su descanso, hemos creado dos estilos de banco en los que destacan la simplicidad, la elegancia y el diseño.

**COVER**: diseñado para sentarse entre las flores y plantas, manteniendo al mismo tiempo, las ventajas para sus plantas de la cubeta única.

**EXTÉ**: un elemento versátil con un diseño original.

Se puede utilizar como un banco integrado entre dos jardineras o, con la simple instalación de un pie de hierro, se puede usar como asiento al aire libre o mesa de café.

### COVER

#### Dimensions


100 / 150 cm

### EXTÉ

#### Dimensions

100 cm

#### Couleurs disponibles



### COVER

#### Dimensions

100 / 150 cm

### EXTÉ

#### Dimensions

100 cm

#### Colores disponibles





Banc cover  
Banco cover





Banc Exté  
Banco Exté



Spots  
Focos empotrados

Plafonniers  
Focos de pincho



Led  
Led

# Domino lights

# Domino lights

Laissez-vous émerveiller par l'atmosphère que les Dominos Lights vous permettront de créer. Trois solutions différentes conçues pour éclairer vos jardinières, plantes et fleurs qui les habitent, en valorisant votre terrasse et votre jardin. La lumière émise par les Domino Lights donnera à votre espace extérieur un visage magique et apaisant.

Déjate surprendre por el ambiente que te permite crear Domino Lights. Tres soluciones diferentes diseñadas para iluminar tus jardineras, plantas y flores, potenciando los elementos de su terraza. La luz de la jardineras Domino mejorará tu espacio exterior, creando una atmósfera mágica y relajante.

## PROJECTEURS À PIQUET

**Dimensions** 14x10 cm  
**Couleur** noir et argent  
**Matériau** alluminium  
**Source** LED 12V 5W blanc chaud

## FOCOS EMPOTRADOS

**Dimensions** 14x10 cm  
**Color** negro y plata  
**Material** aluminio  
**Fuente** LED 12V 5W blanco cálido

## SPOTS

**Dimensions** 4,6x4,2 cm  
**Couleur** acier inoxydable  
**Matériau** acier inoxydable  
**Source** LED 12V 0,5W blanc chaud

## FOCO CON PINCHO

**Dimensions** 4,6x4,2 cm  
**Color** acero inoxidable  
**Material** acero inoxidable  
**Fuente** LED 12V 0,5W blanco cálido

## LED STRIP

**Dimensions** 1,5x1x1500 cm (écheveau de 15 ml)  
**Couleur** blanc  
**Source** LED SMD 12V 2W/ml

## TIRAS LED


**Dimensions** 1,5x1x1500 cm (madeja de 15 ml)  
**Color** blanco  
**Fuente** LED SMD 12V 2W/ml

# Instruction de montage

## Instrucciones de montaje



Scannez le QR code  
pour per regarder la vidéo  
des instructions de montage



Escanee el código QR  
para ver el vídeo de  
instrucciones de montaje

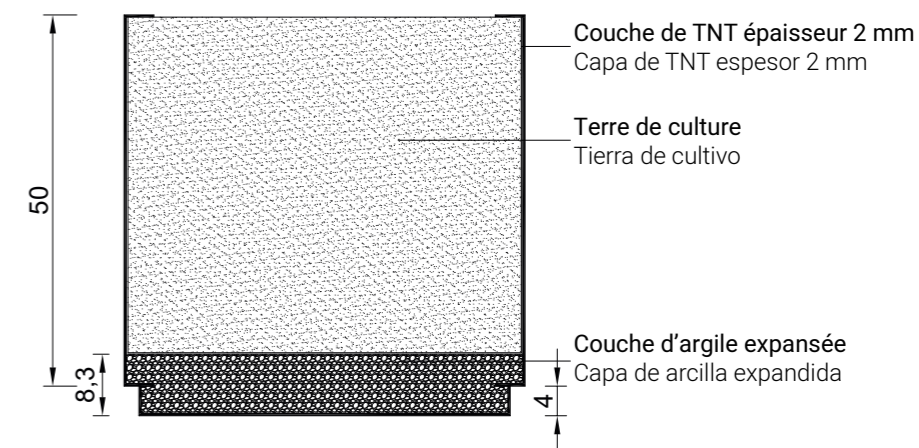


# Système de drainage

## Sistema de drenaje

Les pièces de la base créent un récipient qui sert de réserve d'eau, qu'il libère ensuite lentement. Les pièces de base sont placées côte à côte et l'excès d'eau qui n'est pas retenue par le substrat est filtré par le géotextile placé entre le substrat et la couche d'argile et retenu partiellement par cette dernière. La couche d'argile retient l'eau (déjà filtrée et donc propre) provenant de la couche supérieure, l'empêchant de s'échapper entre les pièces des Jardinières Domino. L'eau qui ne peut pas être absorbée par l'argile est recueillie dans le plateau de la partie inférieure de la jardinière, puis lentement réabsorbée par capillarité de la couche d'argile.

Las piezas de la base crean un recipiente que sirve de reserva de agua, que luego libera lentamente. Las piezas de base se colocan una al lado de la otra y el exceso de agua que no es retenida por el sustrato es filtrada por el geotextil colocado entre el sustrato y la capa de arcilla y retenida parcialmente por la misma. La capa de arcilla retiene el agua (ya filtrada y por lo tanto limpia) proveniente de la capa superior, evitando que se escape entre las piezas de las Jardineras Domino. El agua que no puede ser absorbida por la arcilla se recoge en la bandeja de la pieza inferior de la jardinera y luego se reabsorbe lentamente por capilaridad desde la capa de arcilla.



# Correct remplissage



**ÉTAPE 1:**  
Placer une couche d'environ 7/10 cm d'argile expansée ou similaire sur le fond.

**ÉTAPE 2:**  
Placez une couche de géotextile à l'intérieur de la jardinière jusqu'à recouvrir ses murs. Au niveau des tirants obliques, couper le géotextile pour le faire adhérer parfaitement aux parties.




**ÉTAPE 3:**  
Remplissez le pot avec un substrat pour pots (typologie recommandée: terreau allégé avec ponce ou similaire).



SCANNEZ LE CODE QR POUR  
LIRE LES INSTRUCTIONS DE  
MONTAGE DU PLASTIQUE ET  
DU MÉTAL



SCANNEZ LE CODE QR POUR  
LIRE LES INSTRUCTIONS DE  
MONTAGE DU GRES



SCANNEZ LE CODE QR POUR  
LIRE LES INSTRUCTIONS  
DE MONTAGE DE LA PIERRE  
RECONSTRUITE



SCANNEZ LE CODE QR POUR  
LIRE LES INSTRUCTIONS DE  
MONTAGE DU NEWLIGHT





# Correcto llenado



**PASO 1:**  
Colocar una capa de unos 7/10 cm de arcilla expandida o similar en el fondo.

**Step 2:**  
Colocar una capa de geotextil. En el caso de las jardineras de 100 cm o más de anchas, coloque el geotextil junto a las paredes antes de fijar los tirantes oblicuos (si es necesario corte el geotextil en la proximidad de los tirantes oblicuos para que se adhiera completamente a las paredes).




**PASO 3:**  
Llene la maceta con sustrato para macetas (Se recomienda compuesto para macetas aligerada con piedra pómez o similar).



ESCANEE EL CÓDIGO QR PARA  
LEER LAS INSTRUCCIONES  
DE MONTAJE DE PLÁSTICO Y  
METAL



ESCANEE EL CÓDIGO QR PARA  
VER LAS INSTRUCCIONES DE  
INSTALACIÓN DEL GRES





ESCANEE EL CÓDIGO QR PARA  
LEER LAS INSTRUCCIONES DE  
INSTALACIÓN DE LA PIEDRA  
RECOSTRUIDA




ESCANEE EL CÓDIGO QR PARA  
OBTENER INSTRUCCIONES DE  
INSTALACIÓN DE NEWLIGHT





 Domino Flowerbox

 domino.flowerbox

[dominoflowerbox.com](http://dominoflowerbox.com)

RCL DOMINO SRL  
Via Del Fabricone, 13 - 24060 Gorlago (BG) - Ph. 035 4251241



Mob. +33 7 57 81 03 44  
[sales@rcldomino.it](mailto:sales@rcldomino.it)



Mob. +39 389 500 3902  
[sales@rcldomino.it](mailto:sales@rcldomino.it)

PI/CF: 04389660160